EDUCACIÓN
SECRETARÍA DE EDUCACIÓN PÚBLICA

Encuesta sobre el taller

"Horizontes: colaboración y autonomía para aprender mejor"

Resultados

Septiembre 2020

Horizontes: colaboración y autonomía para aprender mejor



Con la finalidad de conocer la experiencia de maestras y maestros participantes en el Taller intensivo de capacitación inicial del ciclo escolar 2020-2021 **“Horizontes: colaboración y autonomía para aprender mejor”**, la Secretaría de Educación Pública a través de la Subsecretaría de Educación Básica, implementó una encuesta de opinion en el sitio Web https://dgdge.sep.gob.mx/encuesta_sep durante el periodo del 30 de julio al 3 de septiembre de 2020.



Al cierre de la encuesta, se contó con las respuestas de más de **366 mil** figuras educativas entre docentes, directoras(es), ATP’s y supervisoras(es) escolares.

A continuación, se presentan los resultados sobre los siguientes aspectos:

- Características de los participantes
- Generalidades de Taller
- Aspectos Pedagógicos del Taller
- Temas para la formación continua

Encuesta sobre el taller "Horizontes: colaboración y autonomía para aprender mejor"

NACIONAL

APLICACIÓN: DEL 30 DE JULIO AL 3 DE SEPTIEMBRE DE 2020

PARTICIPANTES: 366,571

ENTIDAD FEDERATIVA		Participantes
00	**NACIONAL**	**366,571**
01	AGUASCALIENTES	6,760
02	BAJA CALIFORNIA	8,073
03	BAJA CALIFORNIA SUR	1,242
04	CAMPECHE	5,534
05	COAHUILA	7,169
06	COLIMA	5,396
07	CHIAPAS	1,852
08	CHIHUAHUA	3,211
09	CIUDAD DE MÉXICO	**60,932**
10	DURANGO	2,963
11	GUANAJUATO	**36,371**
12	GUERRERO	8,427
13	HIDALGO	5,131
14	JALISCO	173
15	MÉXICO	**72,087**
16	MICHOACÁN	575

ENTIDAD FEDERATIVA		Participantes
17	MORELOS	5,146
18	NAYARIT	4,265
19	NUEVO LEÓN	53
20	OAXACA	727
21	PUEBLA	116
22	QUERÉTARO	2,366
23	QUINTANA ROO	2,426
24	SAN LUIS POTOSÍ	**12,191**
25	SINALOA	**17,043**
26	SONORA	**10,622**
27	TABASCO	3,694
28	TAMAULIPAS	**17,279**
29	TLAXCALA	3,819
30	VERACRUZ	**41,344**
31	YUCATÁN	8,880
32	ZACATECAS	10,704

MEDIO DE ACCESO

Móvil	198,453	54%
PC	166,605	45%
Tableta	1,513	0.4%
Total	366,571	

NAVEGADOR

Chrome	319,538	87.2%
Safari	31,264	8.5%
Mozilla	11,887	3.2%
IExplorer	2,476	0.7%
Opera	1,406	0.4%
Total	366,571	

Encuesta sobre el taller "Horizontes: colaboración y autonomía para aprender mejor"

NACIONAL

APLICACIÓN: DEL 30 DE JULIO AL 3 DE SEPTIEMBRE DE 2020 **PARTICIPANTES: 366,571**

DATOS GENERALES DE LOS PARTICIPANTES

Sexo

MUJER
271,483

HOMBRE
95,088

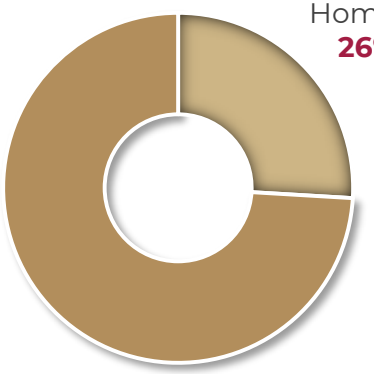

7 de cada 10 participantes, son mujeres

Edad por rangos

Menos de 35 años	107,413	29%
De 35 a 45 años	**128,718**	**35%**
De 46 a 55 años	95,533	26%
Mayor de 55 años	34,907	10%
Total	366,571	

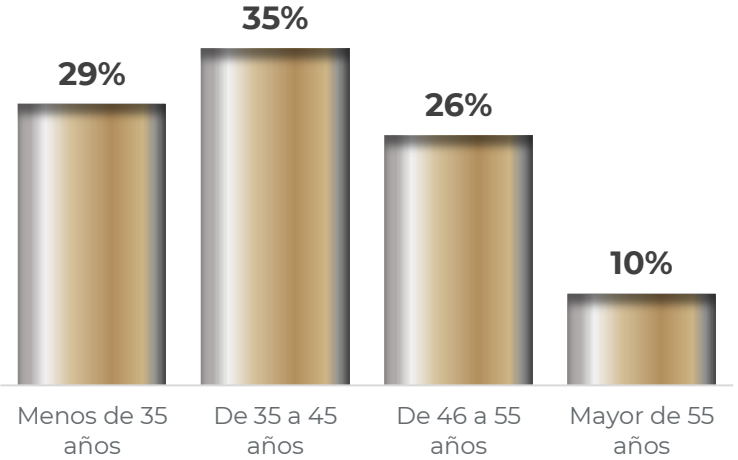

El 64% tiene menos de 46 años

Encuesta sobre el taller "Horizontes: colaboración y autonomía para aprender mejor"

NACIONAL

APLICACIÓN: DEL 30 DE JULIO AL 3 DE SEPTIEMBRE DE 2020 **PARTICIPANTES: 366,571**

DATOS GENERALES DE LOS PARTICIPANTES

Función que desempeña

Técnico docente	4,595	1%
Docente	**295,179**	**81%**
Director (a)	37,559	10%
ATP	4,148	1%
Supervisor (a)	4,227	1%
Otro	20,863	6%
Total	366,571	

Nivel educativo en el que labora

Inicial	5,420	1%
Preescolar	83,628	23%
Primaria	**175,033**	**48%**
Secundaria	102,490	28%
Total	366,571	

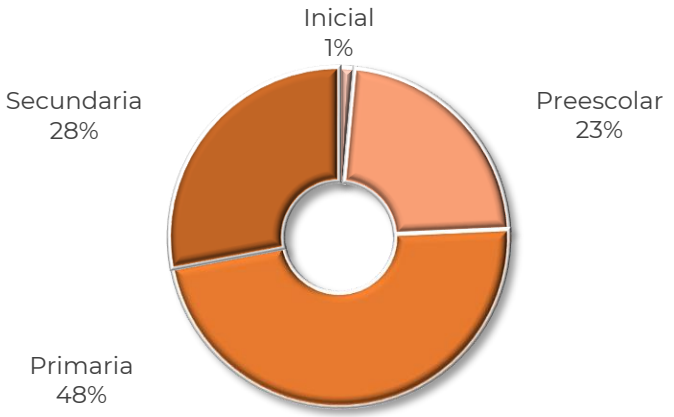

Encuesta sobre el taller "Horizontes: colaboración y autonomía para aprender mejor"

NACIONAL

APLICACIÓN: DEL 30 DE JULIO AL 3 DE SEPTIEMBRE DE 2020 **PARTICIPANTES: 366,571**

DATOS GENERALES DE LOS PARTICIPANTES

Contexto Laboral

Urbano

256,021

70%

Rural

110,550

30%

Tipo de Organización

Completa	**304,862**	**83%**
Unitaria	23,224	6%
Multigrado	38,485	10%

Tipo de Servicio

Inicial escolarizada	6,779	2%
Inicial no escolarizada	327	0.1%
Preescolar general	**76,250**	**21%**
Preescolar indígena	4,006	1%
Primaria general	**154,809**	**42%**
Primaria indígena	5,579	2%
Secundaria general	**50,861**	**14%**
Secundaria técnica	23,690	6%
Telesecundaria	24,647	7%
Educación Especial	19,623	5%

Encuesta sobre el taller "Horizontes: colaboración y autonomía para aprender mejor"

NACIONAL

APLICACIÓN: DEL 30 DE JULIO AL 3 DE SEPTIEMBRE DE 2020 **PARTICIPANTES: 366,571**

GENERALIDADES DEL TALLER

¿Concluyó el Taller?

SI

362,613

99%

NO

3,958

1%

Causas por las que no concluyeron

No tuve suficiente interés y motivación	165	4%
Los contenidos no me parecieron adecuados	89	2%
Tuve problemas para ver o descargar los materiales de internet	1,742	38%
Me pareció complicado realizar el taller de manera virtual	779	17%
Otro	1,750	39%

Encuesta sobre el taller "Horizontes: colaboración y autonomía para aprender mejor"

NACIONAL

APLICACIÓN: DEL 30 DE JULIO AL 3 DE SEPTIEMBRE DE 2020

PARTICIPANTES: 366,571

ASPECTOS PEDAGÓGICOS DEL TALLER

El objetivo del taller y los propósitos de las sesiones fueron claros y adecuados

De acuerdo	302,346	83%
Parcialmente de acuerdo	54,275	15%
Parcialmente en desacuerdo	3,475	1%
En desacuerdo	2,517	1%

97 participantes de cada 100, opinaron favorablemente al planteamiento.

Los contenidos respondieron a sus intereses y expectativas

De acuerdo	257,579	71%
Parcialmente de acuerdo	95,221	26%
Parcialmente en desacuerdo	6,611	2%
En desacuerdo	3,202	1%

97 participantes de cada 100, opinaron estar satisfechos con los contenidos del taller.

Encuesta sobre el taller "Horizontes: colaboración y autonomía para aprender mejor"

NACIONAL

APLICACIÓN: DEL 30 DE JULIO AL 3 DE SEPTIEMBRE DE 2020 **PARTICIPANTES: 366,571**

ASPECTOS PEDAGÓGICOS DEL TALLER

Los contenidos fueron pertinentes para su desarrollo profesional

De acuerdo	280,346	77%
Parcialmente de acuerdo	74,191	20%
Parcialmente en desacuerdo	5,391	1%
En desacuerdo	2,685	1%

97 participantes de cada 100, se manifestaron a favor del planteamiento.

Las actividades contribuyeron a mejorar la comprensión de los temas abordados y propiciaron la reflexión sobre su práctica docente

De acuerdo	290,146	80%
Parcialmente de acuerdo	65,391	18%
Parcialmente en desacuerdo	4,727	1%
En desacuerdo	2,349	1%

98 participantes de cada 100, contestaron favorablemente a lo planteado.

Encuesta sobre el taller "Horizontes: colaboración y autonomía para aprender mejor"

NACIONAL

APLICACIÓN: DEL 30 DE JULIO AL 3 DE SEPTIEMBRE DE 2020

PARTICIPANTES: 366,571

ASPECTOS PEDAGÓGICOS DEL TALLER

Los recursos didácticos empleados le ayudaron a comprender los temas y a desarrollar las actividades del programa formativo (lecturas, videos, productos, infografía, etc.)

De acuerdo	289,155	80%
Parcialmente de acuerdo	65,794	18%
Parcialmente en desacuerdo	5,358	1%
En desacuerdo	2,306	1%

97 participantes de cada 100, estuvieron satisfechos con los materiales.

El tiempo programado para la plenaria virtual fue suficiente para el desarrollo de las actividades

De acuerdo	262,230	72%
Parcialmente de acuerdo	81,020	22%
Parcialmente en desacuerdo	11,268	3%
En desacuerdo	8,095	2%

94 participantes de cada 100, opinaron que el tiempo fue suficiente.

Encuesta sobre el taller "Horizontes: colaboración y autonomía para aprender mejor"

NACIONAL

APLICACIÓN: DEL 30 DE JULIO AL 3 DE SEPTIEMBRE DE 2020

PARTICIPANTES: 366,571

ASPECTOS PEDAGÓGICOS DEL TALLER

El tiempo sugerido para el trabajo individual y en equipo fue suficiente y permitió el desarrollo de las actividades

De acuerdo	242,687	67%
Parcialmente de acuerdo	95,952	26%
Parcialmente en desacuerdo	14,287	4%
En desacuerdo	9,687	3%

92 participantes de cada 100, están satisfechos con el planteamiento.

Los momentos de síntesis de cada sesión permitieron reflexionar sobre lo aprendido

De acuerdo	289,801	80%
Parcialmente de acuerdo	64,619	18%
Parcialmente en desacuerdo	5,509	2%
En desacuerdo	2,684	1%

96 participantes de cada 100, opinaron a favor de los momentos de síntesis.

Encuesta sobre el taller "Horizontes: colaboración y autonomía para aprender mejor"

NACIONAL

APLICACIÓN: DEL 30 DE JULIO AL 3 DE SEPTIEMBRE DE 2020

PARTICIPANTES: 366,571

ASPECTOS PEDAGÓGICOS DEL TALLER

La facilitación de las actividades propició el trabajo colaborativo entre los participantes

De acuerdo	291,349	80%
Parcialmente de acuerdo	62,425	17%
Parcialmente en desacuerdo	5,885	2%
En desacuerdo	2,954	1%

97 participantes de cada 100,opinaron que se propició el trabajo colaborativo.

El taller le brindó herramientas para su aplicación en el aula

De acuerdo	257,312	71%
Parcialmente de acuerdo	91,923	25%
Parcialmente en desacuerdo	9,067	3%
En desacuerdo	4,311	1%

95 participantes de cada 100, opinaron que se brindaron herramientas que podrán aplicar en las aulas.

Encuesta sobre el taller "Horizontes: colaboración y autonomía para aprender mejor"

NACIONAL

APLICACIÓN: DEL 30 DE JULIO AL 3 DE SEPTIEMBRE DE 2020 **PARTICIPANTES: 366,571**

ASPECTOS PEDAGÓGICOS DEL TALLER

La modalidad virtual fue adecuada para su aprendizaje

De acuerdo	233,159	64%
Parcialmente de acuerdo	110,751	31%
Parcialmente en desacuerdo	12,053	3%
En desacuerdo	6,650	2%

94 participantes de cada 100, manifestaron estar satisfechos con la modalidad virtual.

Encuesta sobre el taller "Horizontes: colaboración y autonomía para aprender mejor"

NACIONAL

APLICACIÓN: DEL 30 DE JULIO AL 3 DE SEPTIEMBRE DE 2020 **PARTICIPANTES: 366,571**

TEMAS PARA LA FORMACIÓN CONTINUA

Temas de formación continua del interés de los participantes

Ámbito 1

Comprensión lectora	**218,080**	★ **16%**
Conocimiento científico	83,360	☆ 6%
Conocimiento tecnológico y robótica	107,384	☆ 8%
Desarrollo físico y motor	108,476	☆ 8%
Apreciación y creación artística	119,877	☆ 9%
Expresión oral y escrita	189,334	★ 14%
Pensamiento crítico	**201,736**	★ **15%**
Pensamiento lógico matemático	**217,582**	★ **16%**
Pensamiento filosófico, histórico y humanístico	92,091	☆ 7%

Encuesta sobre el taller "Horizontes: colaboración y autonomía para aprender mejor"

NACIONAL

APLICACIÓN: DEL 30 DE JULIO AL 3 DE SEPTIEMBRE DE 2020 **PARTICIPANTES: 366,571**

TEMAS PARA LA FORMACIÓN CONTINUA

Temas de formación continua del interés de los participantes

Ámbito 2

Planeación	**201,606**	**10%**
Evaluación de aprendizajes	199,338	10%
Diseño de estrategias didácticas	**233,714**	**12%**
Innovación y creatividad	192,109	10%
Tutoría para aprender a aprender	104,564	5%
Autonomía en el aprendizaje	117,994	6%
Aprendizaje colaborativo	169,511	9%
Alfabetización inicial	59,526	3%
Liderazgo académico	95,159	5%
Tutoría entre maestros	70,563	4%
Relación y comunicación con las familias	125,614	6%
Metodologías para la enseñanza (participativas y colaborativas)	162,396	8%
Uso didáctico de las TIC	**226,200**	**11%**
Didácticas específicas	15,715	1%

Encuesta sobre el taller "Horizontes: colaboración y autonomía para aprender mejor"

NACIONAL

APLICACIÓN: DEL 30 DE JULIO AL 3 DE SEPTIEMBRE DE 2020 **PARTICIPANTES: 366,571**

TEMAS PARA LA FORMACIÓN CONTINUA

Temas de formación continua del interés de los participantes

Ámbito 3

Derechos humanos	119,875	4%
Cultura de paz	92,182	3%
Vida saludable	**231,048**	**8%**
Ética	110,985	4%
Civismo	88,384	3%
Valores	177,255	6%
Equidad de género	95,381	3%
Diversidad e inclusión educativa	133,160	5%
Interculturalidad	71,907	3%
Educación de la sexualidad	94,583	3%
Educación financiera	65,596	2%
Prevención del suicidio	65,626	2%
Cuidado del medio ambiente	129,303	5%
Cuidado de la salud	169,810	6%
Desarrollo sostenible	58,724	2%
Educación alimentaria	148,714	5%
Desarrollo personal	115,371	4%
Inteligencia emocional	**196,217**	**7%**
Sustancias tóxicas y adicciones	72,119	3%
Conocimiento del entorno social, cultural	69,470	3%
Responsabilidad ciudadana para la democracia	67,430	2%
Derechos y obligaciones de las niñas, niños y adolescentes	122,207	4%
Educación socioemocional (autorregulación, etc.)	**247,149**	**9%**

NACIONAL

APLICACIÓN: DEL 30 DE JULIO AL 3 DE SEPTIEMBRE DE 2020 **PARTICIPANTES: 366,571**

Encuesta sobre el taller

"Horizontes: colaboración y autonomía para aprender mejor"

Informe de resultados elaborado por la
Dirección **G**eneral de **D**esarrollo de la **G**estión **E**ducativa (DGDGE)

Septiembre de 2020